

?

La cathédrale

## Signaler un bogue

En plein centre de Clermont-Ferrand, sur la butte de l'ancien centre, se dresse la majestueuse cathédrale gothique Notre-Dame-de-l'Assomption. Datée du XIII<sup>ème</sup> siècle, elle est classée aux monuments historiques depuis 1862. C'est un édifice très imposant dont voici quelques mesures :

## La cathédrale Notre-Dame-de-l'Assomption de Clermont

- \* Longueur du chœur : 36 m
- \* Longueur de la nef et du transept : 46,75 m
- \* Largeur du transept : 32,70 m
- \* Hauteur de la croisée du transept : 28,70 m
- \* Hauteur des bas-côtés : 14,30 m
- \* Hauteur de la tour de la Bayette : 50,70 m
- \* Hauteur des flèches : 96 m

### La crypte

Redécouverte en 1885, la crypte de la cathédrale est datée du Xe siècle. Elle est de style roman. Elle comporte un déambulatoire et des chapelles rayonnantes ainsi qu'un sarcophage du IV<sup>e</sup> siècle en marbre blanc.

Subsistent des peintures antérieures au chantier de la cathédrale gothique (milieu XIII<sup>e</sup> s.). Le déambulatoire présente, sur deux registres, dans une facture encore proche de l'art roman, les vestiges de scènes du cycle de la Nativité, et de la vie publique du Christ.

### Les vitraux du déambulatoire

Les chapelles du déambulatoire comprennent une prestigieuse collection de vitraux du XIII<sup>e</sup> siècle parmi les plus belles de France. Contemporains du roi Louis IX, ces vitraux sont formés de panneaux carrés ou rectangulaires servant de cadre à des " médaillons " de forme diverse (rond, trilobé, quadrilobé) où sont représentées des scènes avec personnages.

### Les orgues

La cathédrale de Clermont-Ferrand possède un grand orgue et un orgue de chœur, tous les deux construits par le facteur Joseph Merklin.

Le grand orgue a été construit en 1877, en remplacement d'un orgue Ducroquet dont il ré-utilise des éléments. Il comporte 42 jeux, répartis sur trois claviers et un pédalier. Modifié plusieurs fois au fil des décennies, l'orgue devenu partiellement néo-classique et classé Monument Historique a été reconstitué dans sa disposition d'origine, sous la direction de la DRAC et par la manufacture Saby et Olaf Dalsbaek, de 2004 à 2009, à la suite de l'initiative du technicien-conseil Roland Galtier.

### La Tour de la Bayette

La tour de la Bayette, qui flanque le côté est du portail nord, doit son nom au guetteur (bayeur) autrefois posté à son sommet. Elle est surmontée d'une tourelle, elle-même ornée d'un campanile en fer forgé ouvragé à l'allure méridionale. Il s'agit de la seule tour restant des quatre tours semblables d'origine.

D'une hauteur de 50 mètres, elle servit de beffroi à la cité et abrita longtemps une horloge: la première en 1407, une seconde en 1606, puis en 1823. La cloche actuelle, qui date de 1606, sonnait les heures d'office pour les chanoines de la cathédrale.

SOURCE: Wikipédia

?	Classé ou inscrit
?	Chiens interdits

## Notation

Intérêt  
général

????

Marche  
d'approche

????

Difficulté  
d'Accès

????

Durée de la  
visite

????

Localisation

**Grande région**  
Auvergne-Rhône-Alpes (84)

**Ancienne région**  
Auvergne (83)

**Département**  
Puy-de-Dôme (63)

**Commune**  
Clermont-Ferrand (63113)


**Coordonnées**  
45.77871,3.08571


Système	Datum	notation	Définition	coordonnées X	coordonnées Y
Lambert 93	RGF93	D.d	EPSG:2154	6519903	706660
Lambert II+	NTF	D.d	EPSG:27572	2086767	658265
UTM Nord fuseau 31	WGS84	D.d	EPSG:32631	5069465	506663
Lambert III	NTF	D.d	EPSG:27573	3386827	658281
Peuso-mercator	WGS84	D.d	EPSG:3785	5744958	343499
Latitude Longitude	WGS84	DMS	EPSG:4326	45°46'43.363"	3°5'8.549"
Latitude Longitude	WGS84	D.d	EPSG:4326	45.778712	3.085708


Ajouter un commentaire


Commentaires


Essentiel


 Clermont-Ferrand 63113

 Architecture religieuse

 45.77871,3.08571

 Cathédrale

 Meta-administrateur

 564 Visites

Publié Sunday 09 July 2017

Révisé Friday 02 November 2018

Classements

Monument historique

Proximité

---

? Trompe-l'œil de Jevtic Slobodan dit Sloba à Clermont-Ferrand  
62m

---

? Clermont-Ferrand  
75m

---

? Fontaine d'Urbain II de Clermont  
78m

---

? Le linteau ancien de la rue des Gras à Clermont-Ferrand  
90m

---

? Maison classée 10 rue des Chaussetiers à Clermont-Ferrand  
110m

---

? Fontaine du Terrail de Clermont  
137m

---

? Fontaine des Lions de Clermont  
165m

---

? Fontaine d'Amboise de Clermont  
179m

---

? Hôtel de Fontfreyde à Clermont-Ferrand  
186m

---

? Statue de Blaise Pascal à Clermont-Ferrand  
196m

---

## Dans la même commune

---

? Fontaine Wallace à Jaude

---

? Chapelle hôpital Ste Marie de Clermont Ferrand

---

? La cathédrale Notre-Dame-de-l'Assomption de Clermont

---

? Église Saint-Pierre-des-Minimes de Clermont

---

? Galeries de Jaude à Clermont-Ferrand

---

? Borne de justice de Clermont-Ferrand

---

? Opéra-Théâtre de Clermont-Ferrand

---

? Fontaine de la Flèche de Clermont

---

---

? Marché Saint-Joseph de Clermont

---

? Château de Rabanesse à Clermont-Ferrand

---

## Avec le mot clé: Cathédrale

---

? La cathédrale Notre-Dame-de-l'Assomption de Clermont

---

Tout fermer ×